



COLLABORATION

NOTRE TRAFIC

SOURCE GOOGLE ANALYTICS / JANVIER 2020

24 508 VISITES / MOIS

90 932 PAGES VUES / MOIS

2,67 PAGES / VISITE

1'45 MIN / TEMPS PASSE



SOURCE DU TRAFIC

SITE TOTALEMENT RESPONSIVE DESIGN



79,2%
MOBILE



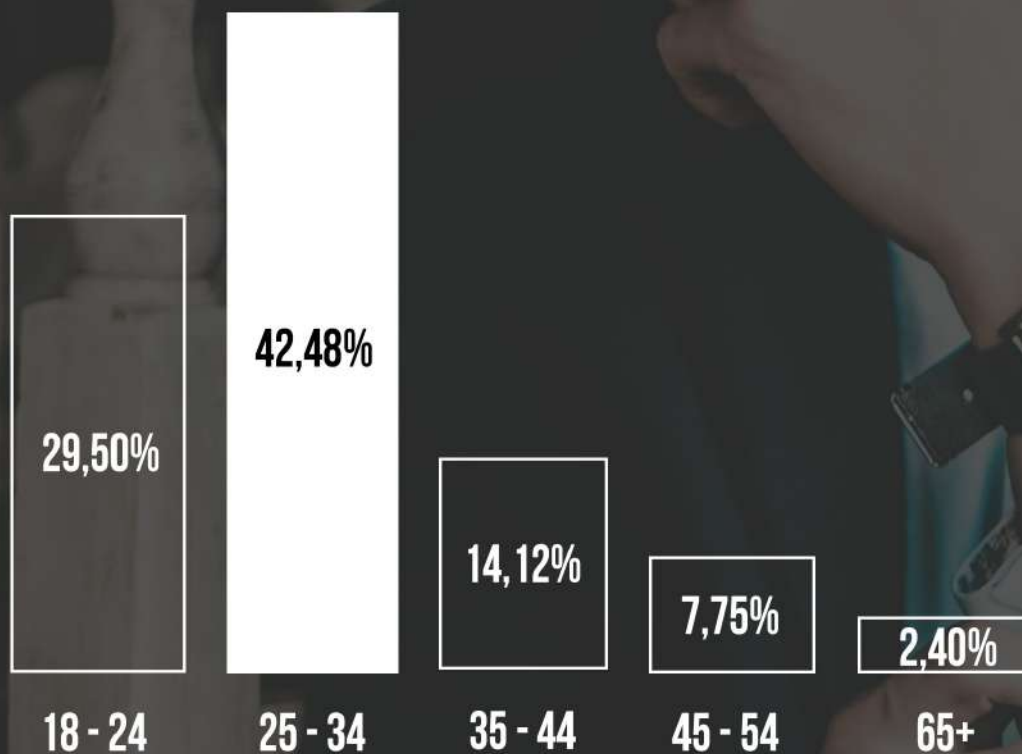
18,5%
ORDINATEUR



2,3%
TABLETTE

QUI SONT NOS VISITEURS :

ÂGE :



SEXE :



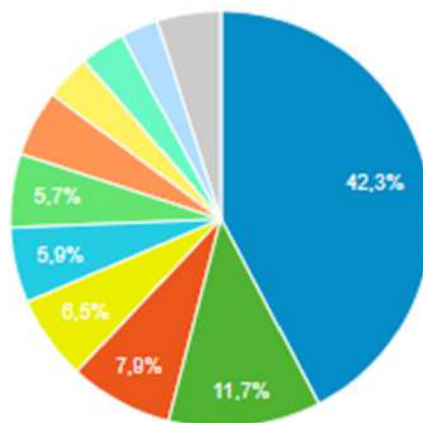
CENTRE D'INTÉRÊT :

DÉVELOPPEMENT PERSONNEL , MODE, STYLE, SÉDUCTION, ACTUALITÉ
TECHNOLOGIE, LIFESTYLE, AMBITION , SPORT ET VOYAGE

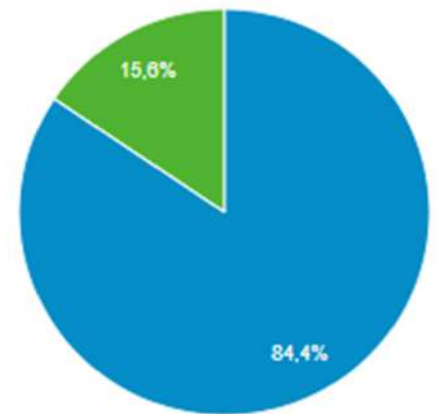
DONNÉES DÉMOGRAPHIQUES

SOURCE GOOGLE ANALYTICS

1.	Ile-de-France
2.	Auvergne-Rhone-Alpes
3.	Nouvelle-Aquitaine
4.	Occitanie
5.	Provence-Alpes-Cote d'Azur
6.	Hauts-de-France
7.	Grand Est
8.	Brittany
9.	Pays de la Loire
10.	Normandy



■ New Visitor ■ Returning Visitor



NOS RÉSEAUX

SOURCE GOOGLE ANALYTICS



43 946



PERSONNES QUI AIMENT LA PAGE

12 757 INTERACTIONS AVEC LES PUBLICATIONS PAR SEMAINE



6213 ABONNÉS

DISPOSITIF MÉDIAS DE L'ATELIER



RÉDACTION D'ARTICLES



ANIMATIONS



PROMOTIONS OPTIMISÉES



LIENS DE MISE
EN RELATION

ARTICLE SPONSORISÉ :



PUBLICATION SANS RÉDACTION :

- UN ARTICLE DE 400 MOTS ÉCRIT PAR VOS SOINS
- VISUEL + PHOTO PRODUIT PERSONALISÉ
- ARTICLE SOUMIS À VALIDATION PAR L'ÉQUIPE DE L'ATELIER
- VISIBILITÉ BASIQUE

PUBLICATION AVEC RÉDACTION :

- UN ARTICLE DE 400 MOTS ÉCRIT PAR L'ÉQUIPE DE L'ATELIER
- VISUEL + PHOTO PRODUIT PERSONALISÉ
- VISIBILITÉ PREMIUM



ATELIERDESHOMMES.FR

ANIMATIONS :



JEUX CONCOURS :

- UN ARTICLE DE 300 MOTS ÉCRIT PAR L'ÉQUIPE DE L'ATELIER
- VISUEL + PHOTO PRODUIT PERSONALISÉ
- VISIBILITÉ PRÉMIUM (OPTIONNELLE)

PROMOTION PRODUIT :

- PARTAGE VISUEL (VIDEO OU PHOTO) VIA RÉSEAUX SOCIAUX
- LINKING DU PRODUIT
- VISIBILITÉ PRÉMIUM (OPTIONNELLE)



PROMOTION OPTIMISER :



PUBLICATION MISE EN AVANT VIA DE LA PUBLICITÉE :

- PARTAGE VISUEL (VIDEO OU PHOTO) VIA RÉSEAUX SOCIAUX
- VISIBILITÉ PRÉMIUM
- PUBLICITÉ OPTIMISÉ POUR UNE CIBLE
- PUBLICITÉ OPTIMISÉ PAR ZONE GÉOGRAPHIQUE



ATELIERDESHOMMES.FR